



Для велосипедистов и водителей маломощных электровелосипедов (до 250 Вт) действуют одинаковые штрафы, установленные ст. 12.29 и 12.30 КоАП РФ:

1. За движение по левой полосе, проезд по пешеходному переходу, езду по тротуару при наличии велодорожки и подобные нарушения ПДД – 800 рублей.
2. За создание помех остальным участникам движения – 1000 рублей.
3. За езду в нетрезвом состоянии – 1000–1500 рублей.

Е-байки мощностью более 250 Вт (в пределах 4000 Вт) условно считаются мопедами. Согласно ПДД для электровелосипеда в России, такой транспорт должен иметь зеркала заднего вида и приборы освещения: фару, стоп-сигнал, поворотники. Водитель, управляющий таким ТС, должен быть в шлеме и иметь при себе права категории М или выше. Для данной категории водителей действуют штрафы до 30 000 рублей с возможностью конфискации транспорта:

1. За езду без ВУ (если оно есть, но осталось дома) – 500 рублей.
2. За езду без водительского удостоверения (если его нет вообще) – 5 000–15 000 рублей, плюс изъятие ТС.
3. Если человека ранее лишили ВУ – 30 000 рублей.
4. За езду без застегнутого шлема – 1000 рублей.
5. За езду в нетрезвом состоянии – 30 000 рублей, плюс изъятие ВУ до 2 лет.


В предыдущей статье блога [VoltBikes.ru](#) представлен [обзор двухместного электромотобайка VBS-Super 730](#). Эта модель электрифицированного велосипеда имеет подключаемый полный привод мощностью 1100 Вт и формально относится к категории мопедов.



ПАМЯТКА ДЛЯ ВЕЛОСИПЕДИСТОВ, ЭЛЕКТРОВЕЛОСИПЕДИСТОВ

Отдел опеки и попечительства
Комитета по социальной политике
Администрации муниципального района
«Дульдургинский район»

ЭТО СНИЗИТ РИСК ПОЛУЧЕНИЯ ТРАВМЫ!

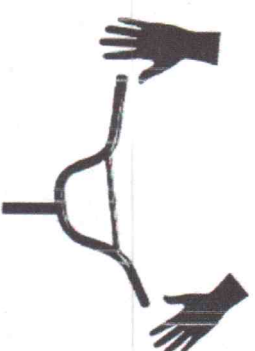


Обязательно
купи средства
защиты:
**шлем,
наколенники,
налокотники,**

ГДЕ МОГУТ КАТАТЬСЯ ВЕЛОСИПЕДИСТЫ ДО 14 ЛЕТ:

- ✓ по тротуарам
- ✓ по вело-пешеходной дорожке
- ✓ по пешеходной дорожке
- ✓ по велосипедной дорожке
- ✓ в пределах пешеходной зоны

НЕКОТОРЫЕ ЗАПРЕТЫ ДЛЯ ВЕЛОСИПЕДИСТОВ:



✗ управлять велосипедом,
не держа за руль
хотя бы одной рукой



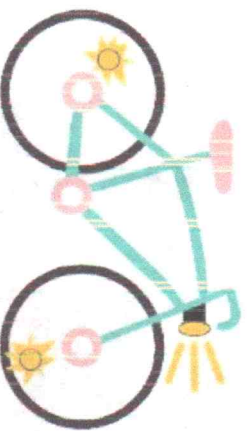
✗ перевозить груз,
мешающий управлению




✗ разговаривать по телефону
без гарнитуры




✗ управлять велосипедом
в наушниках



Обозначь себя!
Установи на велосипед
фонарь и катафоты



Пересекать
проезжую часть
велосипедисты могут
**ТОЛЬКО
ПЕШКОМ!**



В темноте используй
**свето-
возвращающие
элементы**
на одежде
и велосипеде!

Отдел опеки и попечительства




Комитета по социальной политике

администрации муниципального района «Дульдургинский район»

Памятка для детей и родителей

БЕЗОПАСНАЯ

Дорога



Родители!

В целях безопасности детей на дороге с детства приучайте ребенка к уважению

ПРАВИЛ ДОРОЖНОГО ДВИЖЕНИЯ,

воспитывайте в нем чувства осторожности и осмотрительности. Проводите эту работу не от случая к случаю, а последовательно и ежедневно.

Прочтите вместе с ребенком некоторые советы по соблюдению правил дорожного движения. Поговорите с ребенком, порассуждайте о безопасности детей и взрослых.

Даже на дорогах, где редко проезжает транспорт, во дворах домов, нужно быть всегда внимательными и не забывать о своей безопасности.

Дорожное движение - это сложный процесс, но его безопасность зависит от поступков каждого человека, а значит, и от Вас. Вы должны строго соблюдать правила дорожного движения. Особенно важно уметь вести себя на улице, переходить дорогу и знать правила для пешеходов

Весной

Нельзя забывать, что в весенние дни движение на улицах становится интенсивнее: выезжают и те водители, которые зимой обычно не ездят. Это выдвигает индивидуальные транспортные средств, мотоциклов, мотороллеров, мопедов. Кроме того, в сухую солнечную погоду водители ведут свой транспорт быстрее, чем обычно. Поэтому, прежде чем перейти дорогу, внимательно посмотрите по сторонам и если увидите приближающийся автомобиль, протупите его.

В морозную погоду

На улице холодно. Стёкла автомобилей покрываются изморозью, и водителю очень трудно наблюдать за дорогой. Переход улицы перел идущим автомобилем всегда опасен, а в такую погоду тем более. И чтобы с вами не случилось беды, - не торопитесь, подождите, пока пройдет весь транспорт. Только после этого можно переходить улицу. Не забудьте, что движение пешехода может быть затруднено из-за гололеда на проезжей части.

Пешеход, помни!

От твоей дисциплины на дороге зависит твоя безопасность и безопасность окружающих тебя людей. Желаем тебе счастливого пути!

Начинайте переходить дорогу, только после того, как убедитесь, что все машины остановились и пропускают Вас.

Выйдя на проезжую часть, не отвлекайтесь на разговоры, не пользуйтесь сотовым телефоном.

Из-за стоящего автомобиля, дома, забора, кустов и др. может неожиданно выехать машина. Для перехода дороги нужно выбирать такое место, где дорога просматривается в оба направления. В крайнем случае, можно осторожно выгнать из-за поехи, убедитесь, что опасности нет, и только тогда переходить дорогу.

Самое безопасное место для перехода, это там, где светфор! Начинать переход улицы можно только при зеленом сигнале светофора. Красный сигнал светофора запрещает движение пешехода и транспорта.

Быть пешеходом - это очень ответственно, а быть пешеходом с ребёнком - ответственно вдвойне.

В местах, где нанесена "зебра" или установлены специальные знаки, пешеход получает преимущество перед транспортом, т.е. право на первоочередное движение, водители обязаны пропустить пешехода. **НО** необходимо убедиться, что транспорт остановился!

Не переставайте следить за обстановкой на дороге во время перехода. Сначала посмотрите **НАЛЕВО**. Дойдя до середины дороги, посмотрите **НАПРАВО**.

Родители - активные помощники педагогов в формировании у детей дисциплинированного поведения на улице, соблюдения ими правил безопасности.

АЗБУКА ПЕШЕХОДА

Дорожное движение регулируют светофоры, регулировщики и дорожные знаки.

СИГНАЛЫ СВЕТОФОРА ОЗНАЧАЮТ:



Дорожное движение
остановиться!

Желтое
сигналы

Движение разрешено
продвигаться

Иди!

ДОРОЖНЫЕ ЗНАКИ



Пешеходный переход

Пешеходный переход с велосипедным переходом

Пешеходный переход с велосипедным переходом

Движение на велосипедах запрещено

Движение на велосипедах запрещено

СИГНАЛЫ СВЕТОФОРА ОЗНАЧАЮТ:



Дорожное движение
остановиться!

Желтое
сигналы

Движение разрешено
продвигаться

Иди!

ДОРОЖНЫЕ ЗНАКИ



Пешеходный переход

Пешеходный переход с велосипедным переходом

Пешеходный переход с велосипедным переходом

Движение на велосипедах запрещено

Движение на велосипедах запрещено

ПОЛОЖЕНИЯ РЕГУЛИРОВЩИКА



Пешеходы разрешено переходить проезжую часть, дорогу и за створами регулировщика.

Движение всех транспортных средств на проезжей части, дороге и за створами регулировщика.

ПРАВИЛА ПОВЕДЕНИЯ НА ДОРОГЕ




Переходить дорогу нужно по пешеходному переходу – с зеброй.



Переходя дорогу, нужно сначала посмотреть налево, а на раздельной полосе, поперечные дороги – направо.



Зеленый сигнал светофора обозначает, что переходить дорогу можно.



Если красный сигнал светофора застал на середине дороги, следует остановиться на раздельной полосе и дождаться зеленого.




Ни в коем случае не перебегай дорогу перед близко идущей машиной!



Если есть подземный переход, то дорогу нужно переходить по нему.



Если пешеходная дорожка отсутствует, то идти нужно по обочине дороги навстречу движению транспорта.



Нельзя играть на проезжей части или рядом с ней – это опасно для жизни!

АЗБУКА ПЕШЕХОДА

Дорожное движение регулируют светофоры, регулировщики и дорожные знаки.

СИГНАЛЫ СВЕТОФОРА ОЗНАЧАЮТ:



Дорожное движение
остановиться!

Желтое
сигналы

Движение разрешено
продвигаться

Иди!

ДОРОЖНЫЕ ЗНАКИ



Пешеходный переход

Пешеходный переход с велосипедным переходом

Пешеходный переход с велосипедным переходом

Движение на велосипедах запрещено

Движение на велосипедах запрещено

ПОЛОЖЕНИЯ РЕГУЛИРОВЩИКА



Пешеходы разрешено переходить проезжую часть, дорогу и за створами регулировщика.

Движение всех транспортных средств на проезжей части, дороге и за створами регулировщика.

ПРАВИЛА ПОВЕДЕНИЯ НА ДОРОГЕ




Переходить дорогу нужно по пешеходному переходу – с зеброй.



Переходя дорогу, нужно сначала посмотреть налево, а на раздельной полосе, поперечные дороги – направо.



Зеленый сигнал светофора обозначает, что переходить дорогу можно.



Если красный сигнал светофора застал на середине дороги, следует остановиться на раздельной полосе и дождаться зеленого.



Ни в коем случае не перебегай дорогу перед близко идущей машиной!



Если есть подземный переход, то дорогу нужно переходить по нему.



Если пешеходная дорожка отсутствует, то идти нужно по обочине дороги навстречу движению транспорта.



Нельзя играть на проезжей части или рядом с ней – это опасно для жизни!

ПРАВИЛА УПРАВЛЕНИЯ ВЕЛОСИПЕДОМ







ПРАВИЛО 1: Детям запрещается перевозить на велосипеде пассажиров.

ПРАВИЛО 2: Велосипедисту запрещается двигаться не держась за руль и (или) не ставя ноги на педали.

ПРАВИЛО 3: При движении на велосипеде в темное время суток на велосипеде должны быть включены: спереди — фонарь белого цвета, сзади — фонарь красного цвета. Велосипедист должен одеть защитный шлем и светоотражающие элементы (жилет, браслеты, повязки и др.).



ПРАВИЛО 3

-  Знак "Велосипедная дорожка" — разрешается движение только на велосипедах, а при отсутствии дорожки — в движении пешеходов
-  Знак "Движение велосипедов запрещено"
-  Знак "Движение механических транспортных средств запрещено"
-  Знак "Движение пешеходов запрещено"



ПРАВИЛА УПРАВЛЕНИЯ ВЕЛОСИПЕДОМ

ПРАВИЛО 1: Движение на велосипеде должно осуществляться по специальной велосипедной дорожке.

ПРАВИЛО 2: При отсутствии велосипедной дорожки велосипедист должен двигаться по обочине, тротуару или пешеходной дорожке, не создавая препятствий для движения пешеходов.

ПРАВИЛО 3: При переходе через дорогу велосипедист должен вести велосипед рядом с собой.



-  Знак "Велосипедная дорожка" — разрешается движение только на велосипедах, а при отсутствии тротуара или пешеходной дорожки — в движении пешеходов
-  Знак "Пешеходная дорожка" — разрешается движение только пешеходам, а при отсутствии велосипедной дорожки — в движении велосипедистов